

SEGUIMIENTO PROGRAMA ODS Municipal (Actualizado: 22-04-22)

PAÍS	DEPARTAMENTO	MUNICIPIO			PRIMERA FASE								
		LOCALIDAD	DATOS GENERALES		Fases	EJECUCIÓN							
			POBLACIÓN	JÓVENES		POBLACIÓN participada	1ª Fase	JÓVENES					
								Inscritos					
				MUNICIPIO				Pais					
				Muj.	Hom.	Total	%						
BOLIVIA	BENI	TRINIDAD	130.000	390	1	130.000	390					0%	532
	CHUQUISACA	EL VILLAR	4.605	14	1	4.605	14	9	6	15	100%		
		PADILLA	11.000	33	1	11.000	33	28	13	41	100%		
		SERRANO	11.711	35	1	11.711	35	8	8	16	46%		
		SOPACHUY	7.870	23	1	7.870	23	7	5	12	52%		
		VILLA ALCALÁ	10.000	30	1	10.000	30	20	16	36	100%		
	TARJA	TARJA	267.378	802	1/2	133.689	401	245	167	412	100%		
	POTOSÍ	POTOSÍ	264.402	793	1/2	132.201	397				0%		
	PANDO	COBIA	88.064	264	1	88.064	264				0%		
			5	9	795.030	2.384	529.140	1.587	317	215	532	55%	
							60%	40%					
EL SALVADOR	SAN SALVADOR	MEJICANOS	210.000	630	1/2	105.000	315	67	32	99	31%	537	
		ILOPANGO	170.000	510	1	170.000	510	178	116	294	58%		
	LA LIBERTAD	COLÓN	185.000	555	1	185.000	555	58	31	89	16%		
		SANTA TECLA	150.000	450	1	150.000	450				0%		
	SONSONATE	IZALCO	110.000	330	1	110.000	330	1	0	1	0%		
		SAN ANTONIO DEL MONTE	40.000	120	1	40.000	120	35	19	54	45%		
		3	6	865.000	2.595	760.000	2.280	339	198	537	25%	25%	
							63%	37%					
GUATEMALA	JUTIAPA	JUTIAPA	162.000	486	1	162.000	486	89	62	151	31%	151	
	CHIQUIMULA	CAMOTÁN	65.000	195	1	65.000	195				0%		
	HUEHUETENANGO	PETATÁN	12.000	36	1	12.000	36				0%		
		2	3	239.000	717	239.000	717	89	62	151	10%	10%	
							59%	41%					
PERÚ	LIMA	Municip. Distrital ATE	599.196	1.798	1/5	119.839	360	307	89	396	100%	396	
	SAN MARTIN	Municip. Provincial RIOJA	110.000	330	1	110.000	330						0%
		Awajún											
		Elias Soplin Vargas											
		Nueva Cajamarca											
		Pardo Miguel											
		Posic											
		Rioja											
		San Fernando											
		Yorongos											
Yuracyacu													
		2	2	709.196	2.128	229.839	690	307	89	396	50%	50%	
							78%	22%					

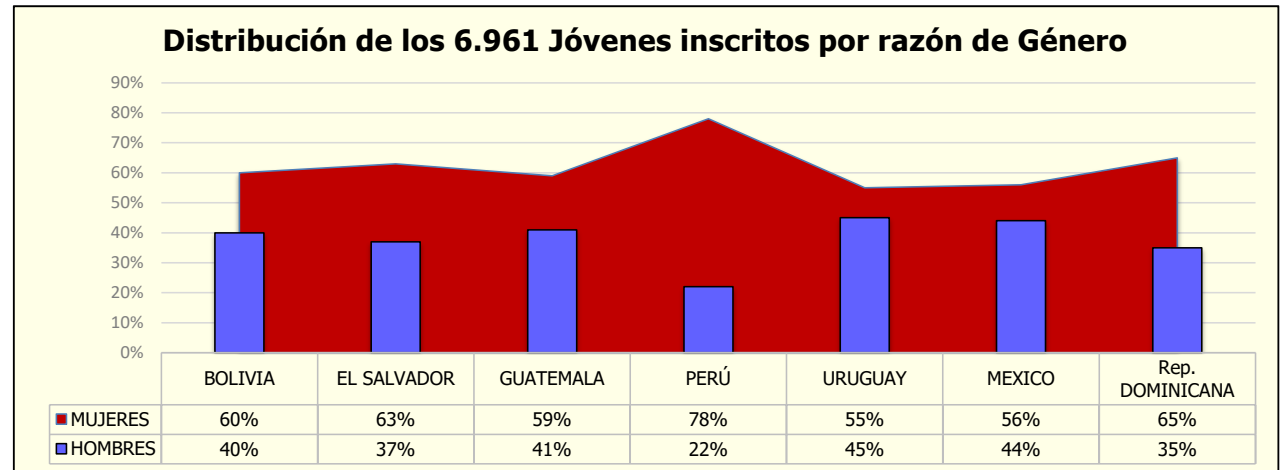
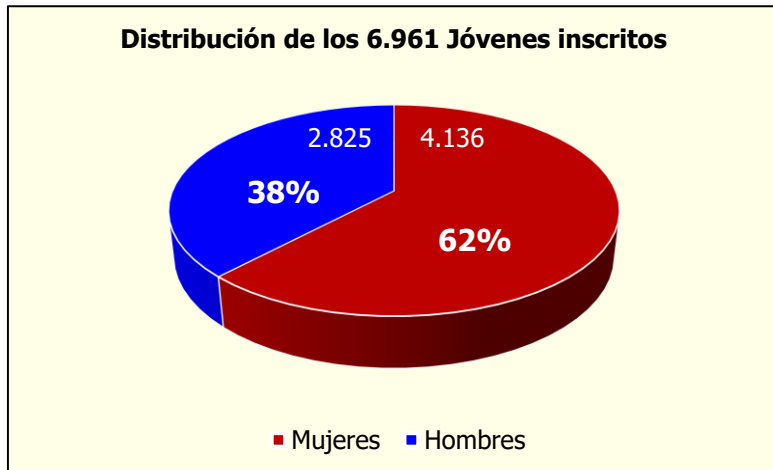
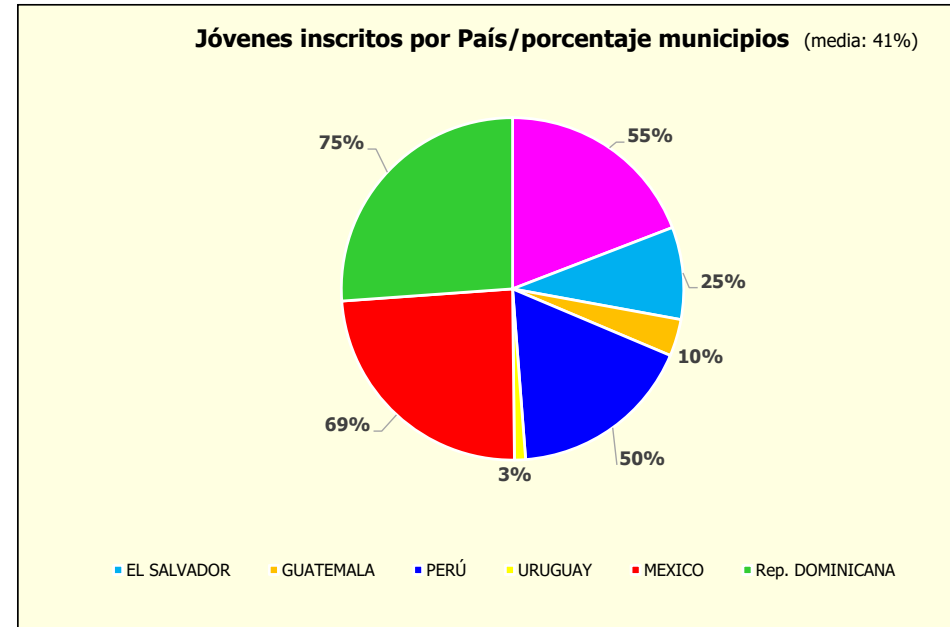
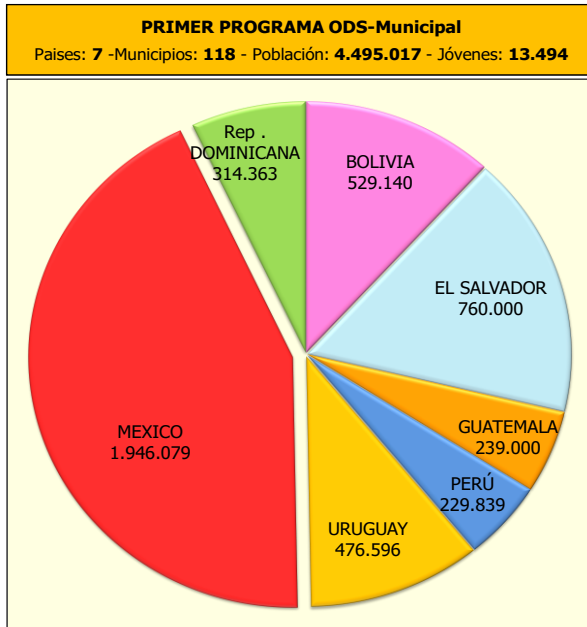
SEGUIMIENTO PROGRAMA ODS Municipal (Actualizado: 22-04-22)

PAÍS	ENTIDAD SUBNACIONAL	MUNICIPIO			PRIMERA FASE								
		LOCALIDAD	DATOS GENERALES		Fases	POBLACIÓN participada	EJECUCIÓN						
			POBLACIÓN	JÓVENES			1ª Fase	JÓVENES				País	
								Inscritos MUNICIPIO					
Muj.	Hom.	Total	%										
DOMINICANA	PROVINCIA												
	BAHORUCO	NEIBA	53.605	161	1	53.605	161	39	26	65	40%	918	
	SANTO DOMINGO	SANTO DOMINGO NORTE	705.983	2.118	1/7	100.855	303	278	145	423	100%		
	AZUA	LAS CHARCAS	11.243	34	1	11.243	34	1	1	2	6%		
		SÁBANA YEGUA	19.020	57	1	19.020	57	44	17	61	100%		
		PERALTA	15.257	46	1	15.257	46				0%		
		PADRE LAS CASAS	20.041	60	1	20.041	60	40	22	62	100%		
		LAS YAYAS DE VIAJAMA	17.620	53	1	17.620	53	46	18	64	100%		
	EL SEIBO	SANTA CRUZ DE EL SEIBO	46.285	139	1	46.285	139	87	53	140	100%		
		VILLA PEDRO SÁNCHEZ	4.245	13	1	4.245	13	14	7	21	100%		
	MONTE PLATA	MONTE PLATA	26.192	79	1	26.192	79	48	32	80	100%		
	5	10	919.491	2.760		314.363	945	597	321	918	75%		75%
								65%	35%				

PAÍS	ENTIDAD DEPARTAMENTAL	MUNICIPIO A	POBLACIÓN	JÓVENES	Fases	POBLACIÓN participada	EJECUCIÓN					
							1ª Fase	JÓVENES				País
Muj.	Hom.	Total	%									
URUGUAY	INTENDENCIA DEPARTAMENTAL											
	MONTEVIDEO	MUNICIPIO A	267.000	801	2	133.500	401				0%	99
	COLONIA	COLONIA DEL SACRAMENTO	26.231	79	1	26.231	79	16	5	21	22%	
		NUEVA HELVECIA	11.024	33	1	11.024	33	7	3	10	30%	
		OMBÚES DE LAVALLE	3.390	10	1	3.390	10				0%	
	RIVERA	RIVERA (CAPITAL)	78.900	237	1	78.900	237	20	33	53	12%	
	CERRO LARGO	MELO	56.245	169	1	56.245	169				0%	
		ACEGUÁ	1.686	5	1	1.686	5				0%	
		ARBOLITO	263	1	1	263	1				0%	
		ARÉVALO	572	2	1	572	2				0%	
		BAÑADO DE MEDINA	301	1	1	301	1				0%	
		CAÑAS	442	1	1	442	1				0%	
		CENTURIÓN	1.583	5	1	1.583	5				0%	
		CERRO DE LAS CUENTAS	115	0	1	115	0				0%	
		FRAILE MUERTO	3.645	11	1	3.645	11				0%	
		NOBLÍA	2.808	8	1	2.808	8				0%	
		PLÁCIDO ROSAS	602	2	1	602	2				0%	
		QUEBRACHO	120	0	1	120	0				0%	
		RAMÓN TRIGO	368	1	1	368	1				0%	
	RÍO BRANCO	16.270	49	1	16.270	49				0%		
	TRES ISLAS	496	1	1	496	1				0%		
	TUPAMBAÉ	1.339	4	1	1.339	4				0%		
	CANELONES	ATLÁNTIDA	9.562	29	1	9.562	29				0%	
LAS PIEDRAS		71.285	214	1	71.285	214	7	4	11	5%		
PASO CARRASCO		22.688	68	1	22.688	68				0%		
SANTA LUCÍA		18.346	55	1	18.346	55	4	0	4	7%		
SAUCE		14.815	44	1	14.815	44				0%		
5	26	610.096	1.830		476.596	1.430	54	45	99	3%	3%	
							55%	45%				

SEGUIMIENTO PROGRAMA ODS Municipal (Actualizado: 22-04-22)


PAÍS	ESTADO	MUNICIPIO			PRIMERA FASE							
		LOCALIDAD	DATOS GENERALES		Fases	POBLACIÓN participada	EJECUCIÓN				País	
			POBLACIÓN	JÓVENES			1º Fase	JÓVENES				
								Inscritos				
Muj.	Hom.	Total	%									
MÉXICO	ALMOLOYA DEL RÍO		15.175	46	1	15.175	46	0	1	1	2%	4.328
		TEMOAYA	105.766	317	1	105.766	317	170	132	302	95%	
	SONORA	PUERTO PEÑASCO	62.700	189	1	62.700	189	132	80	212	100%	
		ALTOTONGA	65.000	195	1	65.000	195	146	84	230	100%	
	VERACRUZ	ASTACINGA	7.138	21	1	7.138	21	20	2	22	100%	
		ATLAHUILCO	11.600	35	1	11.600	35	2	1	3	9%	
		CASTILLO DE TEAYO	19.364	58	1	19.364	58	26	4	30	52%	
		CAHEMACO	50.000	150	1	50.000	150	105	84	189	100%	
		CHICONTEPEC	53.858	162	1	53.858	162				0%	
		CHONTLA	14.932	45	1	14.932	45				0%	
		CITLALTEPETL	12.000	36	1	12.000	36	15	21	36	100%	
		COACOATZINTLA	10.683	32	1	10.683	32	22	11	33	100%	
		EMILIANO ZAPATA	32.181	96	1	32.181	96	51	47	98	100%	
		HIDALGOTITLÁN	18.300	55	1	18.300	55	31	24	55	100%	
		JÁLTIPAN DE MORELOS	38.000	114	1	38.000	114				0%	
		LA PERLA	29.200	87	1	29.200	87	61	34	95	100%	
		LOS REYES	5.484	18	1	5.484	18	1	0	1	5%	
		MECAYAPAN	17.100	51	1	17.100	51	30	21	51	100%	
		NAOLINCO	23.000	69	1	23.000	69					
		OTEAPAN	10.300	31	1	10.300	31					
		SAN ANDRÉS TENEJAPAN	3.000	9	1	3.000	9	1	2	3	33%	
		SAN ANDRÉS TUXTLA	162.428	487	1	162.428	487	239	221	460	94%	
		SANTIAGO TUXTLA	57.000	171	1	57.000	171	113	75	188	100%	
		SOCONUSCO	16.500	50	1	16.500	50	9	8	17	34%	
		SOLEDAD ATZOMPA	28.000	75	1	28.000	75				0%	
		TAMALÍN	11.500	35	1	11.500	35				0%	
		TAMIAHUA	25.000	75	1	25.000	75	56	19	75	100%	
		TANCOCO	5.800	17	1	5.800	17	12	5	17	100%	
		TATAHUICAPAN DE JUAREZ	16.700	50	1	16.700	50	32	19	51	100%	
		TEPETZINTLA	14.512	44	1	14.512	44				0%	
		TLACOTALPAN	12.900	39	1	12.900	39				0%	
		VEGA DE ALATORRE	20.204	60	1	20.204	60				0%	
	XOXOCOTLA	5.900	18	1	5.900	18	7	3	10	56%		
	ZARAGOZA	12.000	36	1	12.000	36	11	11	22	58%		
	ZONGOLICA	45.723	137	1	45.723	137	92	39	131	96%		
	NUEVO LEÓN	CHINA	9.900	30	1	9.900	30	19	13	32	100%	
		DOCTOR GONZALEZ	3.200	10	1	3.200	10	2	6	8	80%	
		GALEANA	40.900	123	1	40.900	123	64	74	138	100%	
		GARCÍA	400.000	1.200	1/4	100.000	300	135	174	309	100%	
		GENERAL BRAVO	5.500	17	1	5.500	17	17	5	22	100%	
		GENERAL ESCOBEDO	480.000	1.440	1/4	120.000	360	27	35	62	17%	
		GENERAL ZARAGOZA	6.300	19	1	6.300	19	9	15	24	100%	
		HIGUERAS	1.400	4	1	1.400	4	3	7	10	100%	
		ITURBIDE	3.300	10	1	3.300	10	3	7	10	100%	
		LOS HERRERAS	2.000	6	1	2.000	6	3	3	6	100%	
		MARÍN	5.000	15	1	5.000	15	6	13	19	100%	
		MIER Y NORIEGA	7.600	23	1	7.600	23	13	11	24	100%	
	VILLALDAMA	6.000	18	1	6.000	18	11	7	18	100%		
	TABASCO	BALANCÁN	58.500	176	1	58.500	176	111	107	218	100%	
		TACOTALPA	49.749	144	1	49.749	144	79	68	147	100%	
	SAN LUIS POTOSÍ	SAN MARTÍN CHALCHICUAUTLA	18.500	56	1	18.500	56	40	24	64	100%	
		TAMPOLÓN CORONA	18.000	54	1	18.000	54	22	32	54	100%	
	OAXACA	SALINA CRUZ	84.400	253	1	84.400	253	97	71	168	66%	
		VILLA DE TUTUTEPEC de Melchor	50.500	167	1	50.500	167	151	96	247	100%	
	MICHOACÁN	PATZCUARO	98.382	295	1	98.382	295	57	49	106	36%	
	ZACATECAS	LORETO	53.700	161	1	53.700	161	78	57	135	84%	
		MONTE ESCOBEDO	8.600	26	1	8.600	26	17	9	26	100%	
		PINOS	72.200	217	1	72.200	217	2	0	2	1%	
		TRANCOSO	21.000	63	1	21.000	63	0	1	1	0%	
	COAHUILA	SAN JUAN DE SABINAS	42.000	126	1	42.000	126	72	54	126	100%	
	CAXACA	SAN FRANCISCO DEL MAR	14.000	42	1	14.000	42				0%	
	YUCATÁN	HOCABÁ	6.500	20	1	6.500	20	11	9	20	100%	
		12	62	2.606.079	7.825	1.946.079	5.845	2.433	1.895	4.328	69%	
								56%	44%		69%	



Primer PROGRAMA ODS Municipal

ODS Municipal en:

7 Países Latinoamericanos
118 Municipios
4.495.017 Habitantes
13.494 Jóvenes



Abril 2022

6.961 JÓVENES INSCRITOS

2.825	Hombres	38%
4.136	Mujeres	62%
3.732	Estudiantes y Universitarios	54%
3.229	Jóvenes Comunidades Barrios	46%

PAÍSES y POBLACIÓN AFECTADA

